







D-TUBE

| | |
|------------------|--|
| Código artículo | 86.D010.1311.02 |
| Tipo de producto | Indoor |
| Categoría | Downlights |
| Familia | D-TUBE |
| Subfamilia | D-TUBE |
| Pictograms | <div><div></div><div>220 240 V</div><div></div><div>CRI 80</div><div></div><div>Driver INCL.</div><div>On Off</div><div></div><div>IP 20</div><div>50000h L80B10</div></div> |

Esquema



| | |
|------------------------------|-------------------|
| Producto | |
| Potencia real (W) | 18 |
| Flujo luminoso real (lm) | 1400 |
| Eficacia luminosa (lm/W) | 77.77777777777999 |
| Ángulo de apertura | 12 |
| Life time (h) | 50000 h L80B10 |
| IP | 20 |
| Equipo | ON/OFF |
| Temperatura de color (K) | 3000 |
| Consistencia de color (SDCM) | SDCM<3 |
| CRI | 80 |